Climaloc®
Creating Comfort in Every Season™

WEATHERPROOFING SOLUTIONS

UNDER DOOR SEAL

L-Shape Vinyl

TOOLS NEEDED:

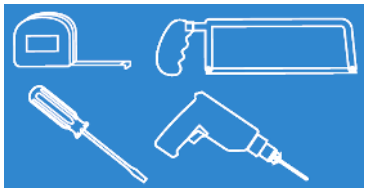

INSTRUCTIONS:

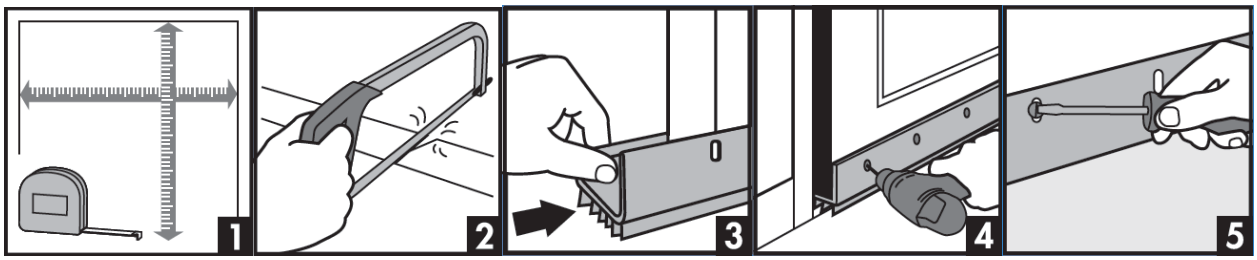

INSTALLATION DETAILS:

Apply to inside of in-swinging doors; apply to outside of out-swinging doors. Drill 5/64"holes. Start by screwing the middle hole. 1/8"of the fins must be in contact with the threshold or floor for a complete seal. Test opening and closing before final positioning.

md CANADA

M-D Canada, a division of M-D Building Products

Headquarters
5720 Ambler Drive, Mississauga, ON, L4W 2B1
1-800-565-6653 | service@mdteam.com

Retail Distribution Center
2994 Peddie Rd, Unit 2, Milton, ON L9T 6Y9
1-888-908-1036 | retailorders@mdteam.com

Climaloc®
Creating Comfort in Every Season™

SOLUTIONS D'ÉTANCHÉITÉ

COUPE-FROID POUR BAS DE PORTE

En forme de L en vinyle

OUTILS NÉCESSAIRES :

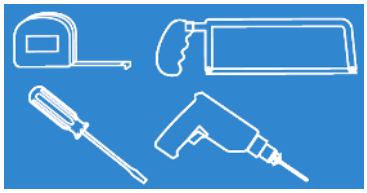

INSTRUCTIONS :

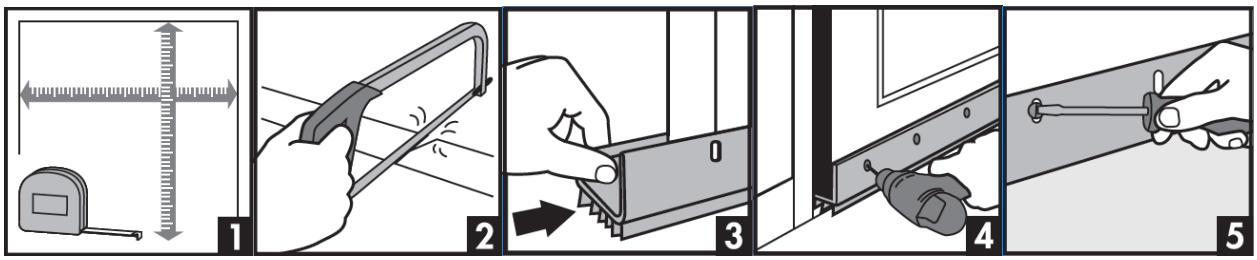

DÉTAILS POUR L'INSTALLATION :

Appliquer à l'intérieur pour les portes s'ouvrant vers l'intérieur et appliquer à l'extérieur pour les portes s'ouvrant vers l'extérieur. Percer des trous de 2 mm. Commencer par visser le trou du centre. 3,2 mm des ailettes doivent être en contact avec le seuil de la porte ou le plancher pour une étanchéité complète. Tester l'ouverture et la fermeture avant le positionnement final.

md CANADA

M-D Canada, une division de M-D Building Products

Siège social
5720 Ambler Drive, Mississauga (Ontario) L4W 2B1
1 800 565-6653 | service@mdteam.com

Centre de distribution au détail
2994 Peddie Road, Unit 2, Milton (Ontario) L9T 6Y9
1 888 908-1036 | retailorders@mdteam.com